

# PS AIR

**A+** 8 KW / 180 m<sup>3</sup>  
**A+** 10 KW / 220 m<sup>3</sup>









**A+** 12 KW / 260 m<sup>3</sup>

## AIR STOVES

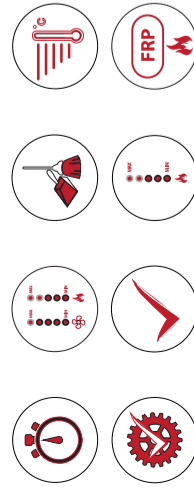
### MAIN FEATURES

- Програмиране на работното време, седмичен хронометър
- Проста периодична поддръжка
- Пресоустат (опция)
- Контрол на температурата в помещението
- Всеки продукт е тестван във фабриката
- Автоматично управление на горенето
- Наличие на защитни устройства за ключови компоненти
- Възможност за възстановяване на фабричните настройки
- Лесен за използване LED дисплей
- Просторно отделение за пепелта
- Наличие на отделен стаян термостат (опция)
- Изход за свързване към комина 800
- Допълнителен вентилатор за отопление на помещението
- Използва се термостойчива боя
- Безопасност от прегряване
- Cronometro
- Manutenzione periodica facilitata
- Pressostato di sicurezza (opzionale)
- Controllo della temperatura ambientale
- Ogni prodotto testato in fabbrica
- Gestione automatica della combustione
- Presenza di dispositivi di sicurezza per componenti chiave
- Programma di ripristino impostazioni di fabbrica
- Display a LED facile da usare
- Vano posacenere spaziosa
- Presenza di un modulo termostato ambiente separato (opzionale)
- Uscita di collegamento al camino 800
- Ventilatore di riscaldamento ambientale aggiuntivo
- Viene utilizzata vernice resistente alla temperatura
- Sicurezza da surriscaldamento
- Work time programming, weekly chrono
- Simple periodic maintenance
- Safety pressure switch (optional)
- Room Temperature Control
- Every product is tested in the factory
- Automatic combustion management
- Presence of safeties for key components
- Option for Factory reset of the product
- Easy to use LED Display
- Spacious ashtray compartment
- Presence of separate room thermostat module (optional)
- Connection outlet to the chimney 800
- Additional ambient heating fan
- Temperature resistant paint is used
- Overheating safety
- Programmierung der Arbeitszeit, wöchentlich chrono
- Einfache regelmäßige Wartung
- Sicherheitsdruckschalter (optional)
- Raumtemperaturregelung
- Jedes Produkt wird in der Fabrik getestet
- Automatisches Verbrennungsmanagement
- Vorhandensein von Sicherheiten für Schlüsselkomponenten
- Werkstücksresetprogramm
- Einfach zu bedienende LED-Anzeige
- Geräumiges Aschenbeckenfach
- Vorhandensein von separater Raum Thermostatmodul (optional)
- Anschluss Ausgang an den Schornstein 800
- Zusätzliche Umgebungs Heizgebläse
- Es wird temperaturbeständige Farbe verwendet
- Überhitzungsschutz

### TECHNICAL DATA

	<b>8</b> - 1006(H)/540(W)/580(D) mm <b>10</b> - 1006(H)/540(W)/580(D) mm <b>12</b> - 1006(H)/540(W)/580(D) mm		<b>8</b> - 120 Kg / <b>12</b> - 120 Kg <b>10</b> - 121 Kg		230V / 50Hz
	<b>8</b> - 120 C° / <b>12</b> - 143 C° <b>10</b> - 140 C°		Ø6 - Ø8		12 Pa
	<b>8</b> - 90 % / <b>12</b> - 92 % <b>10</b> - 92 %		< 250 mg/m <sup>3</sup>		
	<b>8</b> - 16 Kg / <b>12</b> - 16 Kg <b>10</b> - 16 Kg				

### TECHNOLOGY



### CERTIFICATES



### COLOUR



BORDEAUX  
RAL3005



BLACK  
RAL9005



WHITE / IVORY  
RAL9003 / RAL1015

### OPTIONS



### REMOTE MANAGEMENT SYSTEM