

# PS HYDRO

**A+** 13 KW / 250 m<sup>3</sup>  
**A+** 18 KW / 350 m<sup>3</sup>

**A+** 24 KW / 500 m<sup>3</sup>  
**A+** 30 KW / 600 m<sup>3</sup>

## MAIN FEATURES

- Work time programming, weekly chrono
- Simple periodic maintenance
- Safety pressure switch (optional)
- Room Temperature Control
- Every product is tested in the factory
- Automatic combustion management
- Presence of safeties for key components
- Option for Factory reset of the product
- Easy to use LED Display
- Spacious ashtray compartment
- Presence of separate room thermostat module (optional)
- Connection outlet to the chimney 80Ø
- Temperature resistant paint is used
- Overheating safety


- Програмиране на работното време, седмичен хроно
- Проста периодична поддръжка
- Пресостат (опция)
- Контрол на температурата в помещението
- Всени продукт е тестван във фабриката
- Автоматично управление на горенето
- Наличие на защитни устройства за ключови компоненти
- Възможност за Възстановяване на фабричните настройки
- Лесен за използване LED дисплей
- Просторно отделение за пепелта
- Наличие на отделен стаен термостат (опция)
- Изход за свързване към комина 80Ø
- Използва се термо-резистентна боя
- Безопасност при прегряване

- Programmation du temps de travail, chrono hebdomadaire
- Maintenance périodique simple
- Pressostat de sécurité (optionnel)
- Régulation de la température ambiante
- Chaque produit testé en usine
- Gestion automatique de la combustion
- Présence de dispositifs de sécurité pour les composants clés
- Possibilité de réinitialiser les réglages d'usine
- Affichage LED facile à utiliser
- Compartiment cendrier spacieux
- Module de thermostat d'ambiance séparé (optionnel)
- Sortie de raccordement à la cheminée 80Ø
- Une peinture résistante à la température est utilisée
- Sécurité surchauffe

- Cronometro
- Manutenzione periodica facilitata
- Pressostato di sicurezza (opzionale)
- Controllo della temperatura ambientale
- Ogni prodotto testato in fabbrica
- Gestione automatica della combustione
- Presenza di dispositivi di sicurezza per componenti chiave
- Programma di ripristino impostazioni di fabbrica
- Display a LED facile da usare
- Vano posacenere spaziosa
- Presenza di un modulo termostato ambiente separato (opzionale)
- Uscita di collegamento al camino 80Ø
- Viene utilizzata vernice resistente alla temperatura
- Sicurezza da surriscaldamento


- Programmierung der Arbeitszeit, wöchentlich chrono
- Einfache regelmäßige Wartung
- Sicherheitsdruckschalter (optional)
- Raumtemperaturregelung
- Jedes Produkt wird in der Fabrik getestet
- Automatisches Verbrennungsmanagement
- Vorhandensein von Sicherheiten für Schlüsselkomponenten
- Werksrücksetzprogramm
- Einfach zu bedienende LED-Anzeige
- Geräumiges Aschenbecherfach
- Vorhandensein von separater Raum Thermostatmodul (optional)
- Anschluss Ausgang an den Schornstein 80Ø
- Es wird temperaturbeständige Farbe verwendet
- Überhitzungsschutz

## TECHNICAL DATA


 **13** - 880(H)/555(W)/556(D) mm  
**18** - 1005(H)/568(W)/632(D) mm  
**24** - 1005(H)/618(W)/633(D) mm  
**30** - 1005(H)/634(W)/674(D) mm

 **12** - 160 Kg / **24** - 190 Kg  
**18** - 180 Kg / **30** - 215 Kg

 230V / 50Hz


 **13** - 110 C° / **24** - 143 C°  
**18** - 141 C° / **30** - 145 C°

 Ø6 - Ø8

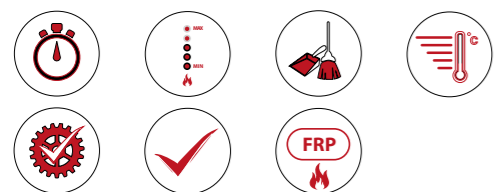
 **13** - 94 % / **24** - 92 %  
**18** - 92 % / **30** - 93 %

 12 Pa

 **13** - 19 Kg / **24** - 35 Kg  
**18** - 30 Kg / **30** - 35 Kg

 < 250 mg/m<sup>3</sup>

## TECHNOLOGY



## CERTIFICATES

EN 14785  
 BlmSchV 2  
 Ecodesign

TCS ISO 9001 JAS-ANZ



## HYDRO STOVES



WHITE  
RAL9003

## COLOUR



BORDEAUX  
RAL3005

BLACK  
RAL9005

WHITE / IVORY  
RAL9003 / RAL1015

## OPTIONS



REMOTE MANAGEMENT SYSTEM